

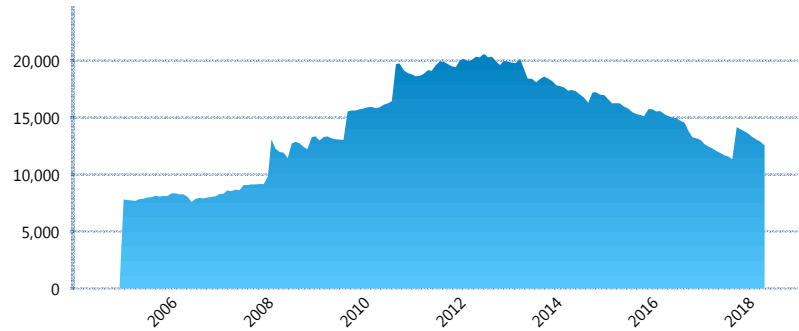
I. INFORMACIÓN FINANCIERA

I) Detalles del Fondo

Detalles del Fondo	
Razón Social	Citibanamex Siefore Básica 1, S.A. de C.V.
Inicio de Operaciones	23/09/2004
Tipo de Fondo	Básica
Clave Bolsa	SBBMX1
Activos Administrados *	12,568
ISIN	MX54SB1Y0017
Comisión Anual	0.98%
Administrador	Citibanamex Afore, S.A. de C.V., integrante del Grupo Financiero Citibanamex
Director General	C. Luis Sebastián Sayeg Seade
Presidente del Consejo	C. Luis Sebastián Sayeg Seade

Activos Administrados *

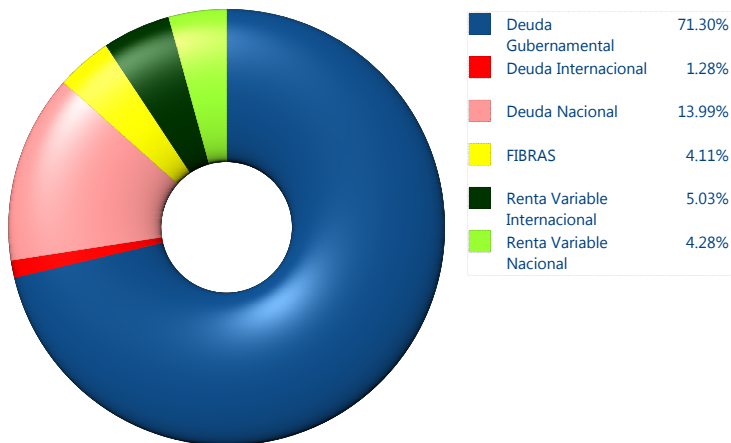
\$12,568



*Cifras en millones de pesos

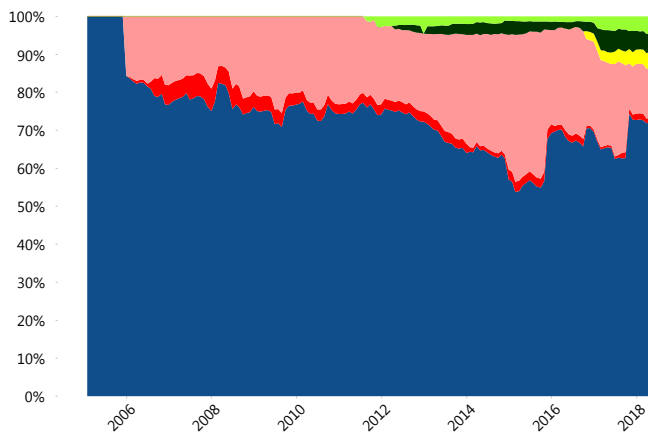
Contiene el efecto de fusiones, cortes transversales y transferencias por edad. Para mayor información consultar: <http://www.consar.gob.mx/gobmx/Aplicativo/Factsheets/EC/ECSAR.pdf>

II) Inversiones



Tipo de Instrumento		Citibanamex (SB1)	Sistema Básicas 1**
Renta Variable Nacional	Renta Variable Nacional	4.28%	2.14%
	Total	4.28%	2.14%
Renta Variable Internacional	Renta Variable Internacional	5.03%	5.24%
	Total	5.03%	5.24%
FIBRAS	FIBRAS	4.11%	1.50%
	Total	4.11%	1.50%
Deuda Nacional	Aerolíneas	0.00%	0.12%
	Alimentos	0.31%	0.60%
	Automotriz	0.59%	0.13%
	Banca de Desarrollo	0.22%	2.23%
	Bancario	0.11%	1.30%
	Bebidas	0.04%	0.72%
	Cemento	0.00%	0.03%
	Centros Comerciales	0.00%	0.08%
	Consumo	0.72%	0.41%
	Empresas Productivas del Estado	0.96%	4.49%
	Estados	0.51%	1.25%
	Europeos	3.05%	2.78%
	Grupos Industriales	0.31%	0.71%
	Infraestructura	5.01%	5.22%
	Inmobiliario	0.00%	0.01%
	Otros	0.54%	1.18%
	Papel	0.03%	0.17%
Serv. Financieros	0.36%	0.42%	
Telecom	0.27%	0.98%	
Transporte	0.50%	0.38%	
Vivienda	0.45%	2.62%	
Total	13.99%	25.83%	
Deuda Internacional	Deuda Internacional	1.28%	1.46%
	Total	1.28%	1.46%
Deuda Gubernamental	BONDESD	0.03%	0.32%
	BONOS	10.10%	8.91%
	BPA182	2.79%	2.51%
	BPAT	0.00%	0.00%
	CBIC	13.71%	4.79%
	CETES	2.39%	3.32%
	REPORTO	0.69%	0.85%
	UDIBONO	39.05%	42.54%
	UMS	2.54%	0.59%
Total	71.30%	63.84%	
Total	100.00%	100.00%	

Evolución de Inversiones



**Considera las inversiones de todo el grupo de SIEFORES Básicas 1
Cifras al cierre de mayo de 2018

III) Desempeño

Rendimiento Bolsa

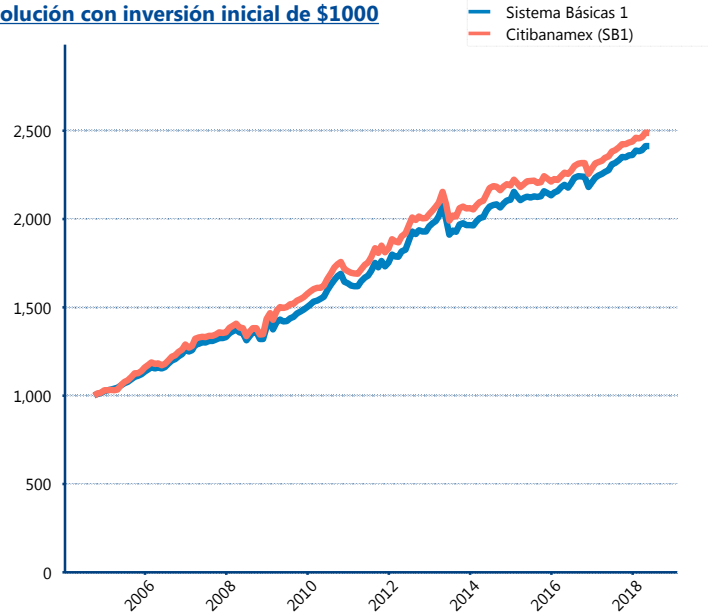
Tipo	Citibanamex (SB1)	Sistema Básicas 1
1 año	5.56%	5.94%
2 años	4.92%	5.14%
3 años	3.83%	4.15%
5 años	3.66%	3.88%

Indicador de Rendimiento Neto

Siefore	IRN %
Inbursa (SB1)	4.98%
Profuturo (SB1)	4.35%
PensionISSSTE (SB1)	4.34%
Azteca (SB1)	4.28%
Coppel (SB1)	4.10%
XXI-Banorte (SB1)	3.97%
Citibanamex (SB1)	3.85%
Principal (SB1)	3.63%
SURA (SB1)	3.51%
Invercap (SB1)	3.43%

Promedio Simple	5.54 %
Promedio Ponderado	0.00 %

Evolución con inversión inicial de \$1000



Construido con el precio de la Siefore registrado en la Bolsa Mexicana de Valores

IV) Medidas de sensibilidad y riesgos

Evolución del Plazo Promedio Ponderado

